



KEMENTERIAN PENDIDIKAN , KEBUDAYAAN,  
RISET, DAN TEKNOLOGI  
**INSTITUT SENI INDONESIA DENPASAR**

Alamat Jalan Nusa Indah, Denpasar 80235  
Telp. 0361-227316, Fax. 0361-236100

E-mail : [rektor@isi-dps.ac.id](mailto:rektor@isi-dps.ac.id)

Website : <http://www.isi-dps.ac.id>

Nomor : 3542/IT5.5/PR.06.00/2022

5 Oktober 2022

Lamp : 1 (satu) berkas

Hal : Laporan Monitoring Alokasi dan Serapan Anggaran  
Institut Seni Indonesia Denpasar Pada Bulan September Tahun 2022

Yth. Wakil Rektor Bidang Perencanaan dan Kerjasama

Dengan hormat, bersama ini kami sampaikan Laporan Monitoring Alokasi dan Serapan Anggaran Institut Seni Indonesia Denpasar pada Bulan September Tahun 2022, yang dibuat berdasarkan sumber data SP2D dari Aplikasi Om Span dan Aplikasi Molk Bulan September 2022.

Berkenaan dengan hal ini perlu juga kami sampaikan bahwa target penyerapan triwulanan sesuai Peraturan Direktur Jenderal Perbendaharaan Nomor PER-5/PB/2022 tentang Petunjuk Teknis Penilaian Indikator Kinerja Pelaksanaan Anggaran Belanja Kementerian Negara /Lembaga adalah sebagai berikut:

Jenis Belanja	Target TW III ( Juli sd Sep )	Serapan Bulan September
Belanja Pegawai	75 %	42,69 %
Belanja Barang	70 %	25,68 %
Belanja Modal	70 %	55,05 %
<b>GRAND TOTAL</b>	<b>70 %</b>	<b>55,05 %</b>

untuk laporan lebih rinci ( terlampir ).

Demikian kami sampaikan laporan ini atas perhatiannya diucapkan terima kasih.

Rt Kepala Biro  
Kendali dan Kemahasiswaan,  
Perencanaan dan Kerjasama  
  
Agus Agung Gede Rai Remawa  
NIP. 196412311990031030

Tembusan :

- Rektor sebagai laporan

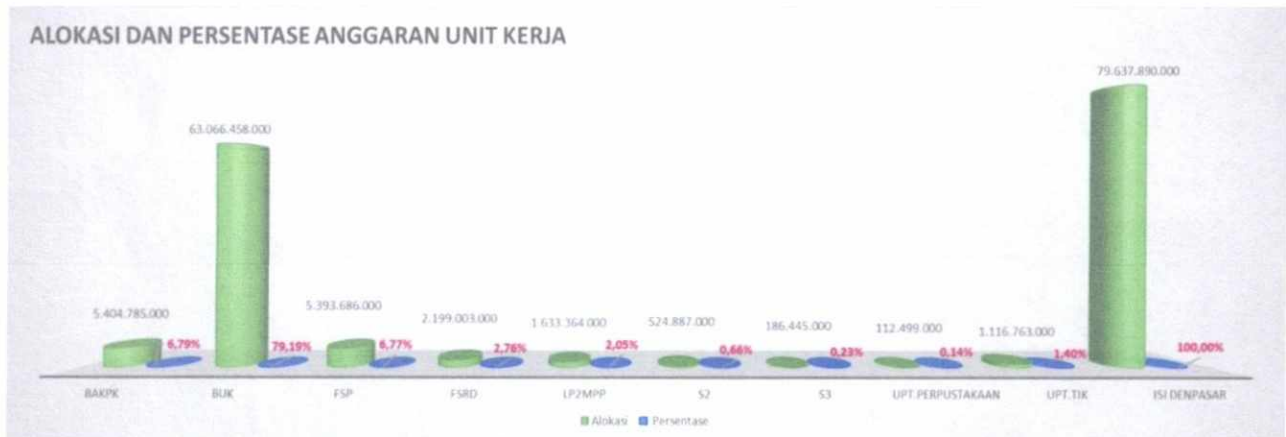


# MONITORING ALOKASI DAN SERAPAN ANGGARAN INSTITUT SENI INDONESIA DENPASAR BULAN SEPTEMBER TAHUN 2022

## ALOKASI PAGU INSTITUT SENI INDONESIA DENPASAR



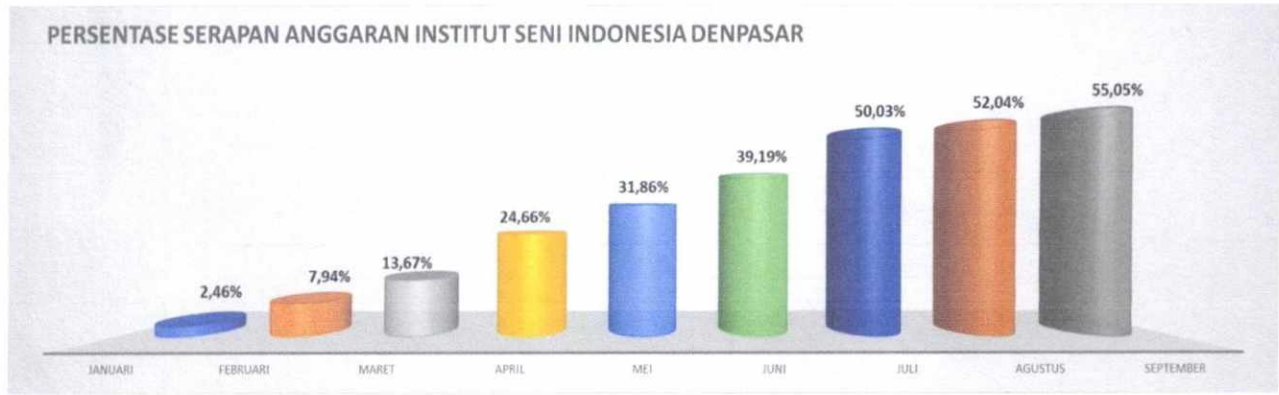
## ALOKASI DAN PERSENTASE ANGGARAN UNIT KERJA



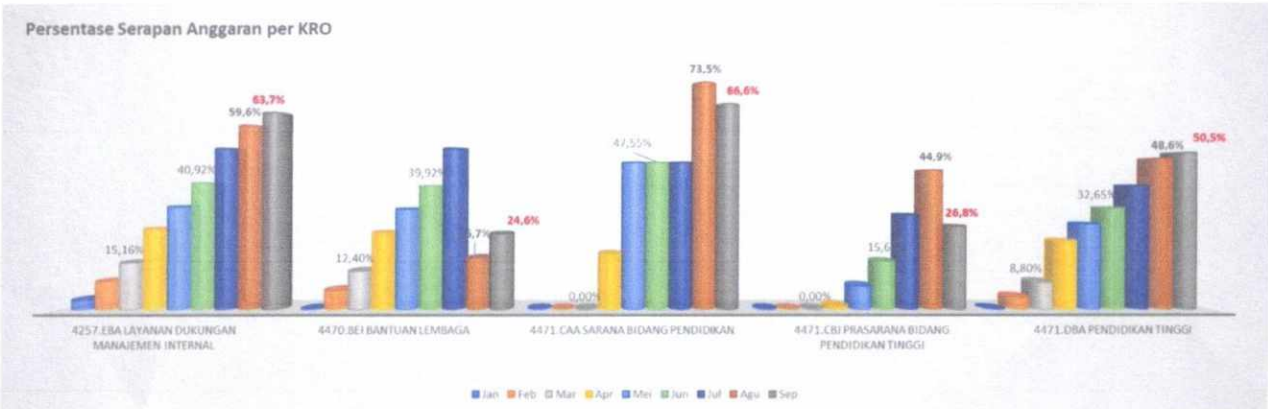
Unit Kerja	Alokasi	Persentase
BAKPK	5.404.785.000	6,79%
BUK	63.066.458.000	79,19%
FSP	5.393.686.000	6,77%
FSRD	2.199.003.000	2,76%
LP2MPP	1.633.364.000	2,05%
S2	524.887.000	0,66%
S3	186.445.000	0,23%
UPT.PERPUSTAKAAN	112.499.000	0,14%
UPT.TIK	1.116.763.000	1,40%
<b>ISI Denpasar</b>	<b>79.637.890.000</b>	<b>100,00%</b>

Jenis Belanja	Alokasi
Barang	29.424.673.000
Modal	8.391.373.000
Pegawai	41.821.844.000
<b>Grand Total</b>	<b>79.637.890.000</b>

**PERSENTASE SERAPAN ANGGARAN INSTITUT SENI INDONESIA DENPASAR**

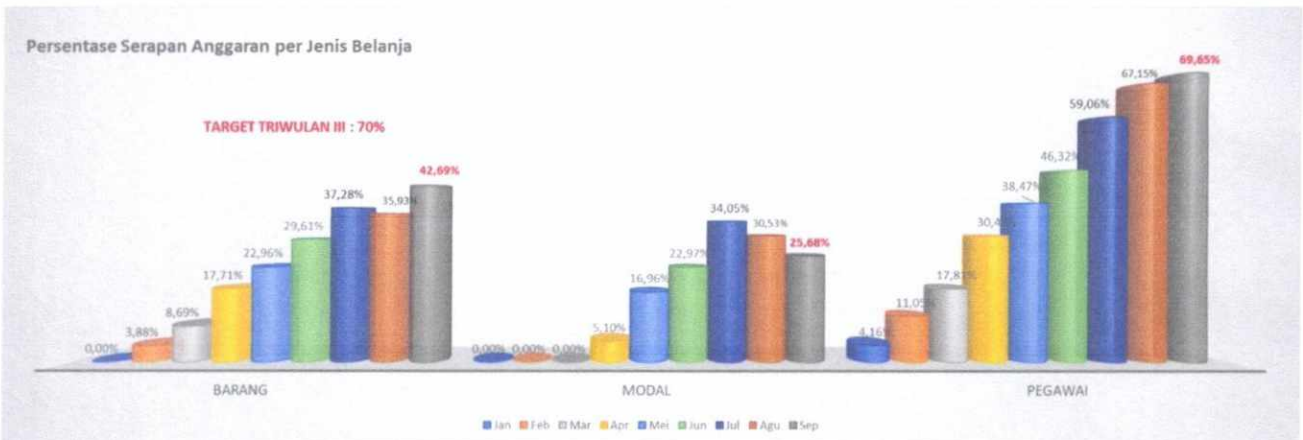


**Persentase Serapan Anggaran per KRO**



Kode	Uraian	Alokasi_SP2D	Realisasi_SP2D	Persentase Realisasi SP2D
4257.EBA	Layanan Dukungan Manajemen Internal	55.905.614.000,00	35.635.455.711,00	63,74%
4470.BEI	Bantuan Lembaga	11.141.449.000,00	2.736.690.644,00	24,56%
4471.CAA	Sarana Bidang Pendidikan	1.129.741.000,00	751.945.266,00	66,56%
4471.CBJ	Prasarana Bidang Pendidikan Tinggi	4.517.809.000,00	1.212.887.632,00	26,85%
4471.DBA	Pendidikan Tinggi	6.943.277.000,00	3.507.294.425,00	50,51%
<b>Grand Total</b>		<b>79.637.890.000,00</b>	<b>43.844.273.678,00</b>	<b>55,05%</b>

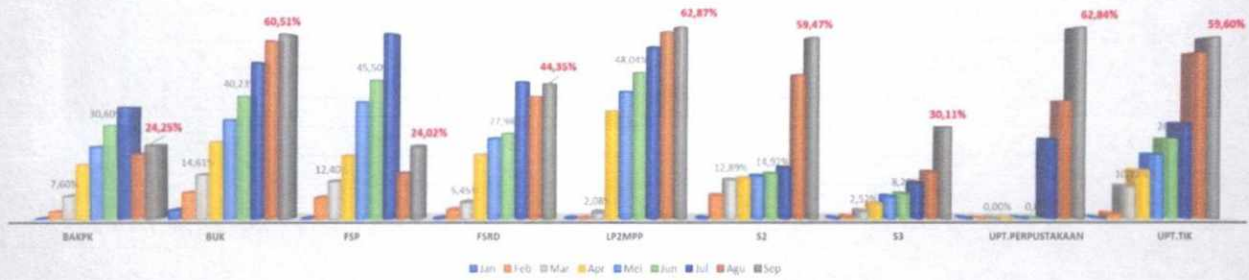
**Persentase Serapan Anggaran per Jenis Belanja**



Jenis Belanja	Alokasi	Realisasi	Persentase Realisasi SP2D
Barang	29.424.673.000	12.560.256.692	42,69%
Modal	8.391.373.000	2.154.580.898	25,68%
Pegawai	41.821.844.000	29.129.436.088	69,65%
<b>Grand Total</b>	<b>79.637.890.000</b>	<b>43.844.273.678</b>	<b>55,05%</b>

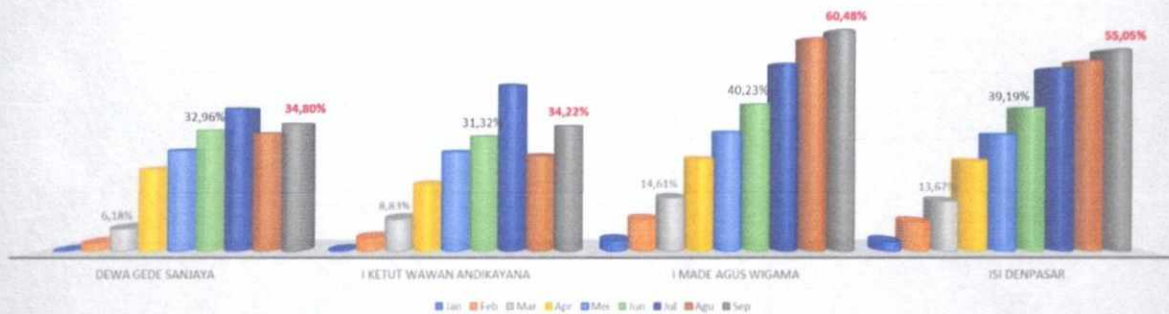


Persentase Serapan Anggaran per Unit Kerja



Unit Kerja	Alokasi_SP2D	Realisasi_SP2D	%
+ BAKPK	5.494.316.000	1.332.443.766	24,25%
+ BUK	62.970.162.000	38.105.747.541	60,51%
+ FSP	5.393.686.000	1.295.447.470	24,02%
+ FSRD	2.199.003.000	975.162.569	44,35%
+ LP2MPP	1.633.364.000	1.026.896.037	62,87%
+ S2	524.887.000	312.172.500	59,47%
+ S3	186.445.000	56.130.000	30,11%
+ UPT.PERPUSTAKAAN	112.499.000	70.691.395	62,84%
+ UPT.TIK	1.123.528.000	669.582.400	59,60%
<b>Grand Total</b>	<b>79.637.890.000</b>	<b>43.844.273.678</b>	<b>55,05%</b>

Persentase Serapan Anggaran per PPK



PPK	Alokasi_SP2D	Realisasi_SP2D	%
Dewa Gede Sanjaya	7.839.012.000	2.727.642.303	34,80%
I Ketut Wawan Andikayana	8.797.874.000	3.010.883.834	34,22%
I Made Agus Wigama	63.001.004.000	38.105.747.541	60,48%
<b>Grand Total</b>	<b>79.637.890.000</b>	<b>43.844.273.678</b>	<b>55,05%</b>

Data Molik per 5 Oktober 2022