



KEMENTERIAN PENDIDIKAN, KEBUDAYAAN,  
RISET, DAN TEKNOLOGI  
INSTITUT SENI INDONESIA DENPASAR

Alamat : Jalan Nusa Indah Denpasar ☎(0361) 227316, (0361) 233100  
Website : <http://www.isi-dps.ac.id>, E-Mail : [rektor@isi-dps.ac.id](mailto:rektor@isi-dps.ac.id)

PENGUMUMAN  
Nomor 7227/IT5.5/DT.00.00/2023

TENTANG  
PENDAFTARAN KEMBALI PEROLEHAN NOMOR INDUK MAHASISWA (NIM) MAHASISWA  
BARU JALUR MANDIRI DENGAN PEMBAYARAN UANG KULIAH TUNGGAL (UKT) DAN  
REGISTRASI PERKULIAHAN DI LUAR UKT I DAN II DENGAN PEMBAYARAN IURAN  
PENGEMBANGAN INSTITUSI (IPI)  
TAHUN 2023


Berdasarkan Peraturan Pemerintah Nomor 22 Tahun 2023 tentang Jenis dan Tarif atas Jenis Penerimaan Negara Bukan Pajak yang Berlaku pada Kementerian Pendidikan, Kebudayaan, Riset, dan Teknologi; Peraturan Menteri Pendidikan dan Kebudayaan Nomor 25 Tahun 2020 tentang Standar Satuan Biaya Operasional Pendidikan Tinggi pada Perguruan Tinggi Negeri di Lingkungan Kementerian Pendidikan dan Kebudayaan; Peraturan Menteri Pendidikan, Kebudayaan, Riset, dan Teknologi Nomor 48 Tahun 2022 tentang Penerimaan Mahasiswa Baru Program Diploma dan Program Sarjana pada Perguruan Tinggi Negeri; serta Peraturan Rektor Nomor 7 Tahun 2023 tentang Tata Cara Penetapan Kelompok Besaran Uang Kuliah Tunggal dan Iuran Pengembangan Institusi bagi Mahasiswa Program Sarjana dan Sarjana Terapan di Lingkungan Institut Seni Indonesia Denpasar sebagaimana telah diubah dengan Peraturan Rektor Nomor 10 Tahun 2023 tentang Perubahan atas Peraturan Rektor Nomor 7 Tahun 2023 tentang Tata Cara Penetapan Kelompok Besaran Uang Kuliah Tunggal dan Iuran Pengembangan Institusi bagi Mahasiswa Program Sarjana dan Sarjana Terapan di Lingkungan Institut Seni Indonesia Denpasar.


Memperhatikan pula Berita Acara Rapat Pleno Verifikasi UKT Mahasiswa Baru Jalur Mandiri dan IPI Mahasiswa Baru Jalur Mandiri di luar UKT I serta II, Nomor 7133/IT5.5/DT.00.00/2023, tanggal 4 Agustus 2023, dengan ini diinformasikan, bahwa Pendaftaran Kembali Perolehan Nomor Induk Mahasiswa (NIM) Mahasiswa Baru Jalur Mandiri dengan Pembayaran Uang Kuliah Tunggal (UKT) dan Registrasi Perkuliahan di luar UKT I dan II dengan Pembayaran Iuran Pengembangan Institusi (IPI) Tahun 2023 dilaksanakan secara online melalui link <https://natamahardika.isi-dps.ac.id/> mulai **tanggal 10 s.d. 19 Agustus 2023**.

Ketentuan Pendaftaran Kembali dan Registrasi NIM, sebagai berikut:

- 1) Calon Mahasiswa terlebih dahulu login melalui link <https://natamahardika.isi-dps.ac.id/> dengan User Name dan Password yang sama dengan waktu pendaftaran (e-mail) untuk mendapatkan kode VA (virtual account) dan nominal tagihan UKT yang wajib dibayarkan;

← → ↻ [natamahardika.isi-dps.ac.id/login](https://natamahardika.isi-dps.ac.id/login) ⌂ ★ ⚙ □

 NATA MAHARDIKA

 **NATA MAHARDIKA**

Sistem registrasi modern yang membantu Anda dalam proses pendaftaran kuliah secara cepat

Log in pendaftaran  
Untuk calon mahasiswa SNBP masukkan username dengan no pendaftaran/registrasi tanggal lahir sebagai password dengan format ddmYYYY

Email / No Pendaftaran Password Login

Lupa Password?  
Belum memiliki akun? Silahkan Registrasi

Username Password


selanjutnya ikuti alur aplikasi hingga mendapatkan nomor **Virtual Account (VA)**

- 2) Petunjuk Tatacara melakukan pembayaran (**Lampiran-1**);
- 3) Setelah melakukan Pembayaran UKT, dilanjutkan dengan pengisian biodata di <https://natamahardika.isi-dps.ac.id/> untuk mendapatkan Nomor Induk Mahasiswa (NIM) setelah divalidasi/verifikasi oleh admin;
- 4) Selain membayar UKT, mahasiswa baru Jalur Mandiri juga dibebankan Iuran Pengembangan Institusi (IPI);
- 5) Pembayaran Iuran Pengembangan Institusi (IPI) dapat dilakukan setelah melakukan pembayaran UKT dan telah memperoleh Nomor Induk Mahasiswa (NIM);
- 6) Mahasiswa Baru Jalur Mandiri yang dikenakan IPI, didasarkan atas nominal UKT, sebagai berikut:

Kelompok	UKT (Rp)	IPI (Rp)	Keterangan
I	500.000,-	Tidak dipungut IPI	-
II	1.000.000,-	Tidak dipungut IPI	-
III	1.750.000,-	2.000.000,-	-
IV	2.500.000,-	2.000.000,-	-
V	3.500.000,-	2.000.000,-	-
VI	4.500.000,-	2.000.000,-	-
VII	5.500.000,-	5.000.000,-	-
VIII	7.132.000,-	5.000.000,-	Khusus Prodi Pendidikan Seni Pertunjukan
VIII	7.500.000,-	5.000.000,-	-
	10.000.000,-	5.000.000,-	Khusus Mahasiswa Asing

#### Alur Pembayaran IPI

- Login di <https://natamahardika.isi-dps.ac.id/>, untuk melihat NIM, dan lanjut login aplikasi melalui **link** : <https://natakerti.isi-dps.ac.id/> dengan menggunakan:  
**username** : NIM mahasiswa---→ contoh: 202300001  
**password** : tgl bulan, dan tahun lahir (mm/dd/yyyy)---→ contoh: 31122003  
 artinya bahwa mahasiswa dengan NIM 202300001, dan lahir pada 31 Desember 2003

Calon mahasiswa terlebih dahulu mengganti password, kemudian pilih icon “**Nata Wretta**”  
 selanjutnya ikuti alur aplikasi hingga mendapatkan VA (virtual account)

- Setelah memperoleh VA, mahasiswa baru dapat melakukan pembayaran IPI, petunjuk tata cara melakukan pembayaran IPI (**Lampiran-1**)

- 7) Untuk menghindari gagal transaksi, baik pembayaran UKT maupun IPI, mohon tidak menggunakan layanan **Bi-Fast** dan **BRILink**

Demikian disampaikan untuk diperhatikan, terima kasih.



8 Agustus 2023

a.n. Rektor

Kepala Biro Akademik, Kemahasiswaan,  
Perencanaan, dan Kerja Sama,

  
 KOMANG ARBA WIRAWAN  
 NIP 197012312003121003

Tembusan :

1. Rektor ISI Denpasar
2. Kepala Biro Umum dan Keuangan
3. Kepala UPT TIK
4. Dekan Fakultas di lingkungan ISI Denpasar
5. Koordinator Program studi di Lingkungan ISI Denpasar
6. Pimpinan Bank BPD Kantor Cabang Utama Denpasar

## Lampiran-1

### Cara Melakukan Pembayaran dengan *Virtual Account* (VA)

Mahasiswa dapat melakukan pembayaran ke rekening BPD Bali melalui *virtual account* ISI Denpasar.

*Virtual account* ISI Denpasar terdiri dari:

1. Kode Bank BPD Bali (**129**)
2. Kode Prefik ISI Denpasar (**5227**)
3. Kode **VA** (*virtual account*) mahasiswa bersangkutan yang akan muncul melalui aplikasi. (contoh : xxxxxxxxxx)

Maka Format **Virtual Account ISI Denpasar** adalah  
**1295227xxxxxxx**

(kode Bank BPD Bali + Kode Prefik ISI Denpasar + kode VA mahasiswa) =  
Rekening Bank BPD Bali (*virtual account*)

#### A. Pembayaran melalui mobile banking BPD Bali:

- 1) Masukkan *username* dan *password*/PIN pada aplikasi mobile banking
- 2) Pilih menu “**Pembayaran**”
- 3) Pilih “**Pendidikan**”
- 4) Input VA (*virtual account*) calon mahasiswa, (contoh : xxxxxxxxxx)
- 5) Pilih **ISI Denpasar**
- 6) Input **PIN** mobile banking anda, untuk melanjutkan transaksi
- 7) Selesai

#### B. Pembayaran melalui ATM Bersama:

- 1) Pilih bahasa
- 2) Masukkan PIN e-banking anda
- 3) Pilih “**Transaksi Lainnya**”
- 4) Pilih “**Transefer**”
- 5) Pilih “**ke Rekening Bank Lain ATM Bersama/Link**”
- 6) Masukkan rekening tujuan (*virtual account* ISI Denpasar), contoh : **1295227xxxxxxx** lalu tekan “**Benar**”
- 7) Silahkan isi nomor referensi (dapat juga dikosongkan), kemudian tekan “**Benar**”
- 8) Muncul layar konfirmasi yang berisi nomor rekening tujuan Bank beserta jumlah yang dibayar;
- 9) Jika telah sesuai/benar, tekan “**Benar**”
- 10) Selesai

#### C. Pembayaran melalui mobile/e-banking Bank Lain:

- 1) Login pada alamat internet Banking anda;
- 2) Pilih menu “**Transefer**” (mohon tidak menggunakan **Bifast dan BRILink**)
- 3) Pilih menu “**Transefer Antar Bank**”
- 4) Pilih Bank tujuan, yaitu “**Bank BPD Bali**”
- 5) Masukkan nomor rekening tujuan (*virtual account* ISI Denpasar) tanpa kode Bank, contoh : **5227xxxxxxx**  
tidak menggunakan kode Bank BPD Bali (**129**) karena telah memilih Bank Tujuan sesuai poin 4, yaitu Bank BPD Bali.
- 6) Input nominal yang ingin ditransfer (sesuai nominal tagihan), lalu tekan “**Benar**”
- 7) Muncul layar konfirmasi yang berisi nomor rekening tujuan beserta jumlah nominal yang dibayar
- 8) Masukkan **password**/PIN e-banking Bank anda
- 9) selesai

#### D. Pembayaran Langsung Tunai:

- 1) Mahasiswa datang ke TELLER Bank BPD Bali terdekat;
- 2) Mahasiswa mengisi formulir/slip lembar setoran Bank BPD Bali;
  - Mengisi jumlah/nominal setoran
  - Mengisi Rekening tujuan (*virtual account* ISI Denpasar)  
contoh : **1295227xxxxxxx**
  - dll (sesuai formulir)
- 3) Setorkan uang ke Teller BPD Bali;
- 4) Mahasiswa menerima bukti setoran dari Bank;
- 5) Selesai.

#### Catatan :

Melakukan pembayaran langsung tunai, harap menyimpan bukti setoran yang telah ada validasi Bank BPD Bali.